



Wolfert Lyceum

Openbare daltonschool voor gymnasium, atheneum en havo | Lansingerland

**PTA avond 4 havo
2022-2023**



Even voorstellen

- **Marinca van Gelder (mge)**
teamleider 2, 3, 4 en 5 havo
- **Anwar Oedairadjsingh**
leerlingbegeleider
- **Casper Weijs (cwe)**
examensecretaris
- **Maartje de Groot (mgr)**
decaan havo



Mentoren

- **Carmen Hoya Martinez**
4Hmen1
- **Siep Busink**
4Hmen 3
- **Maxime Hoek**
4Hmen4
- **Yannick van den Bos**
4Hmen5



Programma

- Leerlingbegeleider
- Programma van Toetsing en Afsluiting
- Decanaat / LOB
-



Wolfert Lyceum

Openbare daltonschool voor gymnasium, atheneum en havo | Lansingerland

PROGRAMMA VAN TOETSING EN AFSLUITING

Het eindexamen

- **School Examen (SE)**
50% van het eindcijfer
staat volledig beschreven in PTA
- **Centraal Examen (CE)**
50% van het eindcijfer



Het Programma van Toetsing en Afsluiting

- Toetsen
- Praktische opdrachten
- Handelingsdelen

Alle resultaten staan in Magister






Toetsen

- Schriftelijke toetsen
- Mondelinge toetsen
- Kijk-, luister-, debat- en schrijftoetsen

Er zijn 4 periodes in een schooljaar
Iedere periode sluit af met een tentamenweek

Er kunnen en worden kleinere extra toetsen
gegeven. Deze staan niet beschreven in het PTA.
Deze toetsen tellen wel mee voor de overgang,
maar gaan niet mee in het examendossier.





In het voorexamenjaar 2 cijfers

- ED-cijfer
dit cijfer gaat mee in het eindexamendossier
- EIND-cijfer
dit cijfer bepaalt of je overgaat

Alle resultaten staan in Magister



Praktische opdrachten (PO)

- Niet ieder vak heeft een PO
- Kan opgebouwd zijn uit meerdere kleinere PO's werkt langere tijd onder begeleiding van docent
- Je krijgt een cijfer
- Niet herkansbaar
- Moet op gestelde deadline afgerond zijn



Handelingsdeel

- Minimaal een voldoende
- Inlevermomenten staan in PTA
- Te laat inleveren heeft als consequentie dat één herkansing vervalt
- Niet alles afgerond of niet alles voldoende?
 - Geen bevordering naar 5 havo
- Bij deadline moet voldoende en ingeleverd zijn; lever eerder in, om tijdig te corrigeren

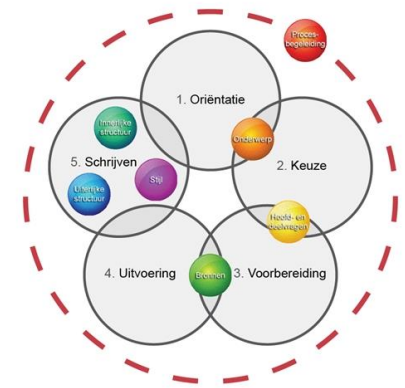


Vakken die je eerder afrondt

- Maatschappijleer (eind 4 havo)
- CKV (eind 4 havo)
eindcijfer van beide vakken komt op diploma
- Lichamelijke opvoeding (halverwege 5 havo)
wordt afgesloten met V of G

Profielwerkstuk

- Eind 4 havo wordt een start gemaakt met Profielwerkstuk
- In 5 havo rond je het Profielwerkstuk af



Combinatiecijfer

- Profielwerkstuk + Maatschappijleer + CKV
- Afgeronde cijfers

rekenvoorbeeld:

$$\frac{(6 + 7 + 7)}{3} = 6,67 \rightarrow 7$$

Ingangseisen voor Centraal Examen

- Alle toetsen en PO's zijn gemaakt
- Alle handelingsdelen zijn minimaal met een voldoende afgerond



Examenreglement

Artikel 4 Maatregelen bij onregelmatigheden

... kan maatregelen nemen indien een kandidaat zich ten aanzien van enig deel van het schoolexamen of van het centraal examen aan enige **onregelmatigheid** schuldig maakt of heeft gemaakt of **zonder geldige reden afwezig** is.



Examenreglement - absentie

Voorafgaand aan toets:

- Absentieverklaring volledig invullen en inleveren bij teamleider of leerlingbegeleider

Op de dag van de toets

- Ouder / verzorger belt voorafgaand aan toets en vult absentieverklaring in bij teamleider of leerlingbegeleider

ABSENT

Inhalen van toetsen

- Alleen bij geoorloofde reden recht op het inhalen van een toets
 - Gemiste toets tijdens lesweek:
inhalen op **eerstvolgende donderdagmiddag**
 - Gemiste toets tijdens tentamenweek:
inhalen op **laatste dag van de tentamenweek**

Ongeoorloofd afwezig → 1 als cijfer



Herkansingen

- Eind van het schooljaar
- 2 PTA toetsen
- Of een toets herkansbaar is, staat vermeld in het PTA. Iedere herkansbare toets mag gekozen worden
- Alleen recht op herkansingen als alle PO's en HD's goed zijn afgerond

PTA digitaal

- www.wolfert.nl/lyceum
- Schoolinfo
- Examens



Examens

Examens

PTA

Rooster CE

Instructie CE

Hulpmiddelen CE

VAVO

18 jaar?

Absentieverklaring



Wat als het niet goed met uw kind gaat: sociaal, emotioneel of lichamelijk.

Soms kan dit invloed hebben op de schoolprestaties.
Bespreek dit met uw kind en neem contact op met de mentor.

Er zijn vaak mogelijkheden om samen tot een oplossing te komen.

Leerlingbegeleider

Zorgcoördinator

Maatwerk

Belangrijk is wel dat de school op de hoogte is!

Wat als het niet goed gaat met de resultaten

Plan van Aanpak

Na de tweede tentamenweek volgt er een gesprek met leerling, ouders, mentor en leerlingbegeleider.

Doel van dit gesprek; Bespreken wat de oorzaak is en afspraken maken voor betere resultaten.

Aanpassen Plan van Aanpak

3 opties

- verbetering cijfers; dus over naar 5H
- niet voldoende verbetering wel voldoende inzet; doubleren
- niet voldoende verbetering en geen inzet; advies uitstroom MBO



Wolfert Lyceum

Openbare daltonschool voor gymnasium, atheneum en havo | Lansingerland

DECANAAT



Van profielkeuze naar studiekeuze

- Kiezen en motivatie
- Rol van u als ouder bij het keuzeproces
- Handelingsdelen L.O.B.
- De juiste student op de juiste plek
- Hulp bij de studiekeuze



Mentimeter



Kiezen

- Geen perfecte keuze!
 - Wel: wat past bij interesses en capaciteiten?
- Minder gezamenlijk, meer individueel
- Fases van het keuzeproces:
 - Uitzoeken wat je leuk vindt
 - Kennismaken
 - Meer informatie vinden (verdiepen)
 - Aanmelden
 - Studiekeuzecheck

Bron: studiekeuze123

336 HBO Associate Degree opleidingen

1181 HBO Bachelor opleidingen

440 WO Bachelor studies

Motivatie bij kiezen

Welke motieven zijn belangrijk bij het kiezen van een studie?

- Inhoudelijke interesse
- Aansluiten bij capaciteiten
- Geeft toegang tot een specifieke baan
- Geeft toegang tot meerdere banen
- **Kans op het vinden van een baan**
- **Salaris**
- **Status**



Uw rol als ouder



<https://youtu.be/eK1V3qXF9iA?t=27s>

Tips voor ouders (I)

- Helpen het overzicht te krijgen.
- Ouders kennen hun kind goed.
- Ouders kijken over langere termijn, hebben meer overzicht.
- Ouder kijkt ook naar de baan; past die bij het kind?
- Past de onderwijsinstelling bij uw kind?
- Ouders kijken soms breder; vergelijken meerdere alternatieven.
- Ouders kunnen kinderen stimuleren om opleidingen af te strepen om zekerder te zijn van de juiste keuze.

- Wat vind je leuk: in je vrije tijd en op school?
- Waar ben je goed en minder goed in?
- Wat vind je belangrijk bij het kiezen van een opleiding?
- Hoe kun je hierachter komen (deze vraag kun je stellen als je kind het niet weet)?
- Heb je liever les in een grote groep of in een kleine groep?
- Werk je liever alleen of samen?
- Zou je thuis willen wonen of op kamers willen gaan?
- Waar kijk je naar uit als je aan studeren denkt? Waarom?
- Waar zie je tegenop als je aan studeren denkt? Waarom?

- **Stel vragen, praat met elkaar**

Heeft uw kind in beeld waar zijn/haar interesses en kwaliteiten liggen?
Laat uw kind dit zelf ontdekken door vragen te stellen. Zoals....

- **Open Dagen**

- **Blijf op de hoogte**

Neem bijvoorbeeld deel aan (één van) de webinars op de volgende dia.

Webinars van studiekeuzekind.nl

- **5 oktober 2022:** Welke stappen moet je kind zetten in het studiekeuzeproces? Hoe help ik mijn kind bij studiekeuze?
- **1 november 2022:** Welke professionele ondersteuning is er bij studiekeuze?
- **14 december 2022:** Hoe help ik mijn kind bij studiekeuze? En dan liefst voor een studie die goed staat aangeschreven?
- **25 januari 2023:** Kenmerken hbo en wo opleidingen en de doorstroom van hbo naar de universiteit
- **28 februari 2023:** Wat kun je doen als je kind nog geen studiekeuze kan maken?
- **25 maart 2023:** Alles over geldzaken en de (nieuwe) studiefinanciering

Studiekeuze twijfelaars

Een studie kiezen?



Is een tussenjaar een goed idee?

- Risico's verbonden aan een tussenjaar beginnen met studeren.
 - Risico's kunnen worden beperkt
 - [Stappenplan naar een waarde](#)
- Ongestructureerd tussenjaar geen goede keuze. Maar erachter komen wat je wérkelijk wilt kan je zelfverzekerder en biedt meer succes in de studie.
- Tussenjaarprogramma's en tips tips voor een tussenjaar

Tussenjaar tip 1: [Spring niet in het diepe](#)

Tussenjaar tip 2: [Echt wel studeren?](#)

Tussenjaar tip 3: [Focus](#)

Tussenjaar tip 4: [Meelopen](#)

Tussenjaar tip 5: [Iets bijzonders?](#)

Tussenjaar tip 6: [Begeleiding nodig?](#)

Tussenjaar tip 7: [Chillen](#)

Tussenjaar tip 8: ['Zomaar' een baantje?](#)

Tussenjaar tip 9: [Studie voor het leven?](#)

Tussenjaar tip 10: [Zelfreflectie](#)



10 do's in het studiekeuzeprocess

Volgens studente **Sophie Frieling** Student Language and Communication Coaching

1. Begin uiterlijk in het schooljaar vóór je examenjaar met oriënteren.
2. Praat met je ouders/verzorgers over hoe je je studie gaat financieren.
3. Streep opleidingen weg als je er niet geïnteresseerd in bent.
4. Kijk naar de beroepsperspectieven van opleidingen.
5. Zoek voordat je naar een open dag gaat goed op waar je naartoe moet en hoe laat je er moet zijn.
6. Maak je geen zorgen over het stellen van teveel of domme vragen.
7. Neem de tijd voor een open dag, voel je niet opgejaagd als je bijvoorbeeld wilt blijven hangen om nog wat meer vragen te stellen.
8. Kijk naar de kosten van kamerhuur in de stad waar je opleiding is.
9. Ga naar meer dan één open dag.
10. Laat je niet teveel beïnvloeden door wat anderen zeggen of denken.

Handelingsdelen L.O.B. (in PTA)

L.O.B. opdrachten

- Aangeboden (en in te leveren) via: [Classroom](#)
- Onderdeel van het PTA
- Handelingsdelen

Beroepenmarkt WL: 7 februari 2023 (periode 3)

NOA-interessetest: periode 1

Wie ben ik?
Wat past (niet) bij mij?
Waar beleef ik plezier aan?
Waar haal ik voldoening uit?



Aanmelding en selectie

- Aanmelding voor 1 mei
In geval van numerus fixus voor 15 januari
- Studiekeuzecheck
- Decentrale selectie



Decentrale selectie

- “De juiste student op de juiste plek”
- Inschrijven voor 15 januari (i.p.v. 1 mei)
- Na 15 januari: selectieprocedure (mogelijk incl. cijfers)

Opleidingen met een numerus fixus

Gevolg:

Cijfers van het voorexamenjaar
zijn in sommige gevallen belangrijk.



Studiefinanciering in september 2023

De [studiefinanciering](#) in 2023 bestaat uit vijf onderdelen.

1. De basisbeurs
2. De [aanvullende beurs](#),
3. De [studenten OV chipkaart \(reisproduct\)](#),
4. De lening
5. Het collegegeldkrediet



Meer informatie vindt u hier...

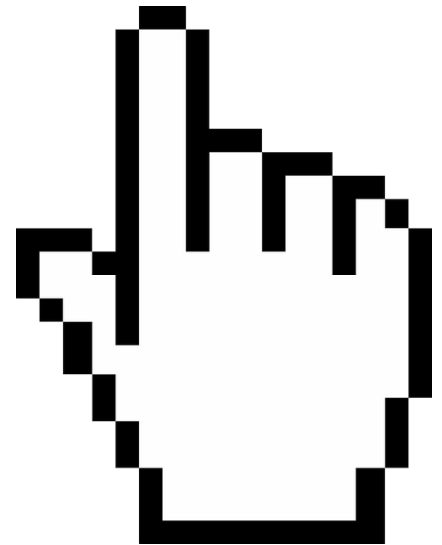
[Decanaat Wolfert Lyceum](#)

[DUO](#)

[Studiekeuze123](#)

[Checklist studiekeuze](#)

[Studiekeuzekind blog](#)





Lokalen

- **Carmen Hoya Martinez** **3.03**
4Hmen1
- **Siep Busink** **2.05**
4Hmen 3
- **Maxime Hoek** **3.04**
4Hmen4
- **Yannick van den Bos** **2.07**
4Hmen5