

Studeren in het Hoger Onderwijs

11 september 2019

Adrie Oosterom

Leren = durven

Persoonlijk en dichtbij

Even voorstellen

Old You

← NEXT EXIT

New You

NEXT EXIT →

Kiezen in stappen

Stap 1: begin bij jezelf

Stap 2: oriënteren en verkennen

Stap 3: verdiepen

Toekomst?

Studiekeuzeproces...

Heb je een
vraag?

Start de chat! →



Brochure(s) downloaden →

Hulp nodig bij je
studiekeuze? →

Bekijk de vlogs van onze
studenten →

Stel je vraag →

▶ Meer info over Jacky van Raaphorst

▶ Meer informatie over Rachelle Stark



Proef en ervaar!

Wanneer kun je langskomen?

- **Woensdag 30 oktober 2019**
17.00 - 20.00 uur
- **Zaterdag 14 december 2019**
10.00 - 14.00 uur
- **Woensdag 12 februari 2020**
17.00 - 20.00 uur
- **Zaterdag 4 april 2020**
10.00 - 14.00 uur



Uw kind gaat een studie kiezen

Invloed op studiekeuze

Download de gids voor ouders:



Studeren in het hbo

Alles wat ouders moeten weten over studiekeuze en studeren bij Hogeschool Inholland

AD 2 jr
MBO 4 3-4 jr.

Hbo Master 1-2 jr.

Wo Master 1-2 jr

Schakeljaar 1 jr.

Hbo Bachelor
4 jr. 3 jr.

Wo Bachelor
3 jr.

Vwo
2 jr.

Havo
5 jr.

Vwo
6 jr.

Toekomstdenken

Heb je je middelbare school diploma?
Dan zijn er drie wegen:

- Studeren
- Werken
- Eigen Bedrijf

Maar welke studie dan?

Eventueel (later) aanvullende studies of cursussen

Eventueel (later) aanvullende studies of cursussen

WAGENINGEN
UNIVERSITY & RESEARCH

Kenmerken hbo/vo

Hbo	Wo
Beroepsgericht, nadruk op praktijk	Theoretisch, wetenschappelijk
Veel contacturen, klassikaal	Colleges & meer zelfstudie
Begeleiding & controle	Zelfstandigheid, eigen initiatief
Know how (concreet)	Know how & know why (abstract)
Onderwijstaak	Onderwijs- & onderzoekstaak
Lange stage	Korte stage
Aansluitend professionele master	Academische master

De studentendecaan is er voor jou!

Problemen thuis



YouTube

0:23 / 1:54

Decanaat

Toelating

~~Plan A~~

Fixusopleiding	^
Ja (99)	+
Nee (2947)	+

Belangrijke data selectie

Deelnames

Vanaf 21 september kun je je historische deelnames checken.

Rangnummers

15 april is de bekendmaking rangnummers en worden de plaatsen aangeboden.

Aanmelden

Vanaf 1 oktober kun je je via Studielink aanmelden.

Plaats accepteren

Binnen 2 weken accepteer (of weiger) je plek. Let goed op dat je dit binnen 2 weken doet!

Deadline

15 januari is de uiterste deadline voor aanmelden!!

Aanmelden zonder numerus fixus

1 mei is de algemene deadline voor aanmelden opleidingen (zonder numerus fixus).

Plan B

Plannen

my god

- 1.
- 2.
- 3.
- 4.



**JIJ BENT
LEKKER
BEZIG**

Mijn Studieplan helpt je in 5 overzichtelijke stappen bij je studievoorbereiding. Wil jij zeker weten dat je goed voorbereid aan je studie begint? En wil je handig tips en reminders van mij? Meld je dan snel aan.

Maak het jezelf makkelijk met:

- Handige tips en reminders: weet wanneer je je moet inschrijven of studiefinanciering moet aanvragen.
- Hulp bij het kiezen van een opleiding die bij je past.
- Uitleg over de studiekeuzecheck.
- Slimme geldtips: Zo weet je precies wat je nodig hebt voor je studie én andere leuke dingen.
- De mogelijkheid om je ouders of docent als 'volger' toe te voegen, zo kunnen ze je helpen.

mijnstudieplan.startstuderen.nl

Persoonlijk en dichtbij

Wat kost studeren?

Op kamers gaan, reizen, je eigen boodschappen doen en collegegeld betalen.
Wat kost studeren eigenlijk?



Nibud.nl

Kijk voor een indruk van wat studeren kan kosten op [Nibud.nl](https://www.nibud.nl)



DUO.nl


Lees meer over collegegeld en collegegeldkrediet op [DUO.nl](https://www.duo.nl)



Rijksoverheid.nl

Minder collegegeld betalen? Een deel terugkrijgen? Kijk op [Rijksoverheid.nl](https://www.rijksoverheid.nl)





Studiekeuzecheck is geen selectie

Studiekeuzecheck, hoe werkt dat?

De laatste check voor de student: is dit de goede opleiding?





Eerste 100 dagen





Persoonlijk en dichtbij

Student Nicky aan het woord

Dank en **succes!**

Adrie Oosterom

 06-31639522

 adrie.oosterom@inholland.nl